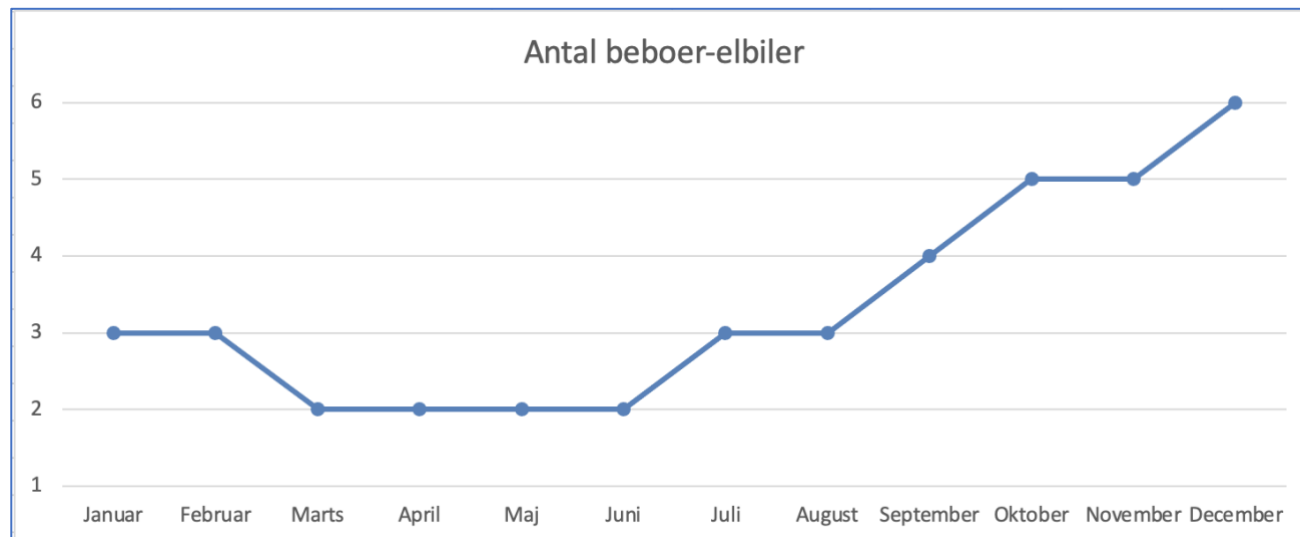


Opladning af elbiler i Ville Heise Park – 2024

Status

De første to måneder af året var der 3 elbiler i VHP, en del af marts kun én, men i april kom vi op på 2 – og i juli begyndte elbilerne for alvor at komme til VHP. Vi er nu oppe på 6 elbiler, som regelmæssigt bruger ladestanderne.



Ladestanderne har fungeret hele tiden, dog har der været et enkelt nedbrud i forbindelsen mellem ladestanderne og Monta af et døgn varighed – og der har været en episode, hvor ladestanderen ikke ville frigive ladekablet.

Med 6 elbiler er vi nu oppe på i gennemsnit 2 opladninger pr. døgn – så det er vigtigt, at man flytter sin elbil fra ladepladsen, når man har fået opladet. Derved er sandsynligheden for at man kan få strøm til sin bil, når man ønsker det, meget høj.

Resultat

Zapp Mobility har stået for vedligehold af ladebokse og udbetaling af elrefusion indtil starten af juni, hvor Zapp Energy har overtaget.

Ewii har leveret el (grøn indkøbspris), som følger timeprisen fra den nordiske elbørs, indtil starten af juni – herefter har Zapp Energy leveret el, som også følger timeprisen fra den nordiske elbørs. Zapp Energy har overtaget leverancen af el, idet det muliggør elrefusion incl. refusion af moms. Dette gør i praksis ladeprisen ca. 20 øre/kWh lavere.

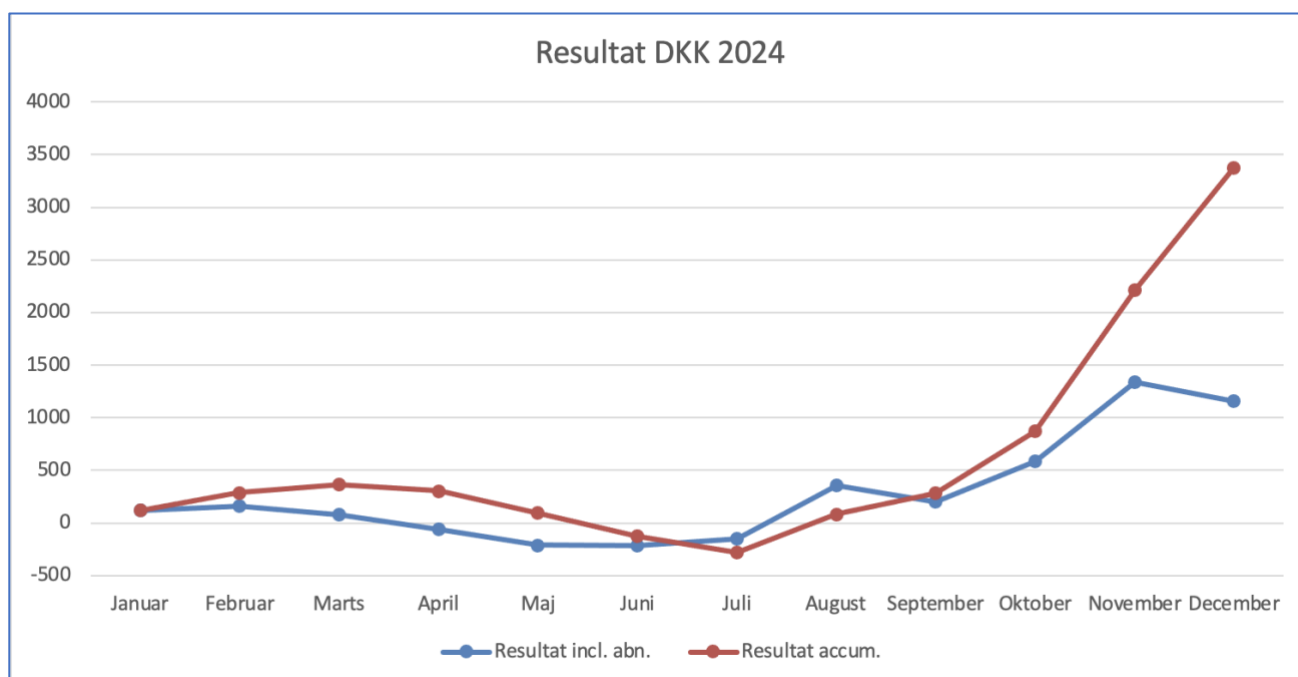
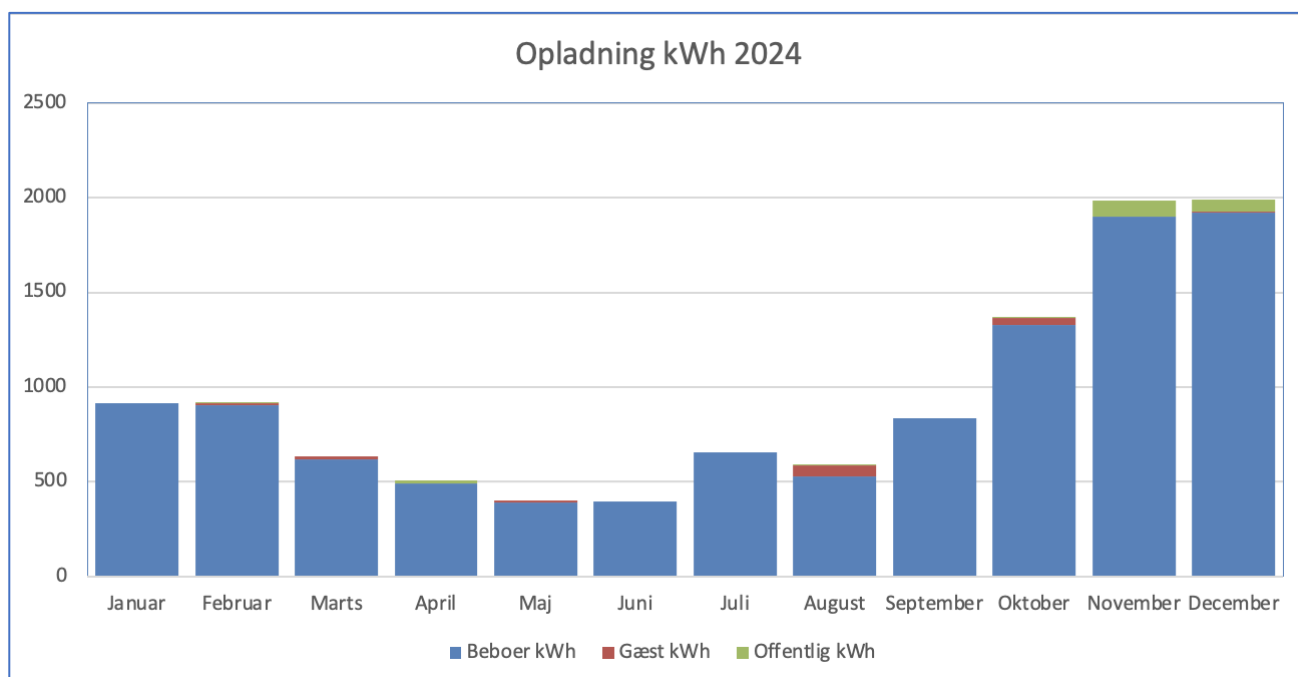
Ewii/Zapp Energy samt netselskab (Radius) koster desuden et årligt abonnement på i alt ca. 900 kr.

Vi har sat beboernes ladepris ca. 75 øre/kWh højere end den løbende timepris incl. diverse procentvise tariffer og gebyrer, elafgift og elrefusion, men uden indregning af det faste abonnement, og skal derfor forbruge ca. 7600 kWh (640 kWh/måned), før vi får overskud til VHP.

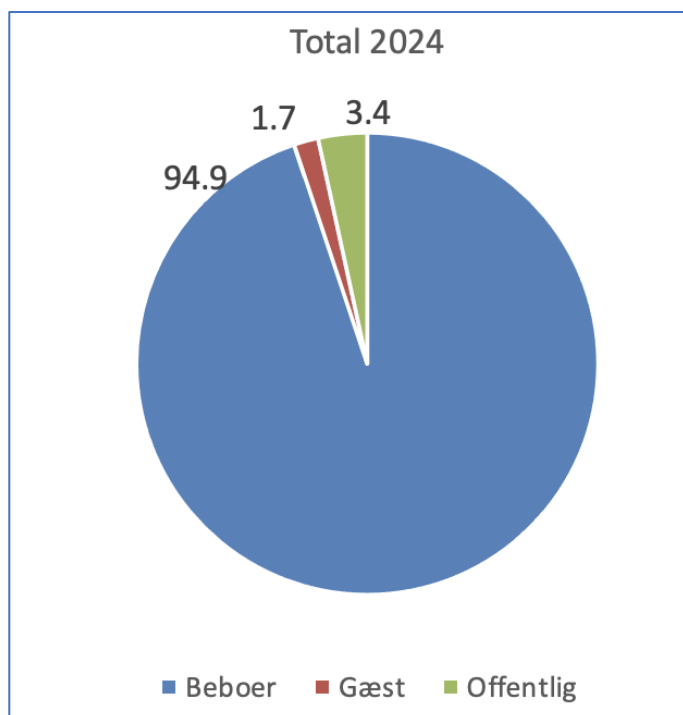
Der var overskud i de første måneder, men derefter underskud nogle måneder, indtil der var elbiler nok til at generere et overskud. Det samlede resultat for 2024 (alle ladeindtægter incl. elrefusion minus udgifter til el, eloperatører og ladeoperatører henregnet til de aktuelle måneder – uanset nogle regninger først betales i 2025):

Resultat for 2024: **3370 kr.**

Nedenstående grafer viser opladningsbehov og resultat pr måned for 2024.



Langt størstedelen af resultatet stammer fra beboeropladninger, men der er også lidt fra gæsteopladninger og udefrakommende elbilopladning.



Tal og grafik er baseret på

- Regninger fra Ewii og Zapp Energy
- Udtræk fra VHP Team Wallet database
- Udtræk fra VHP Team Opladninger database

Flemming Petersen VHP #39